

HƯỚNG DẪN THI TRỰC TUYẾN TRÊN LMS

Lưu ý: Thí sinh có thể làm bài thi hoặc kiểm tra trên hệ thống LMS:


- **TRÊN MÁY TÍNH HOẶC TRÊN THIẾT BỊ DI ĐỘNG.**

- Thí sinh nên sử dụng **trình duyệt Chrome.**

1. LÀM BÀI THI TRÊN MÁY TÍNH

Thí sinh truy cập vào đường link trên site hệ thống LMS: <https://sgdbdg.lms.vn.edu.vn/>

Thí sinh click vào “**Đăng Nhập**” => “**Bảng tài khoản vnEdu**” hoặc “**Bảng Tên đăng nhập/Email**” với giao diện minh họa sau:

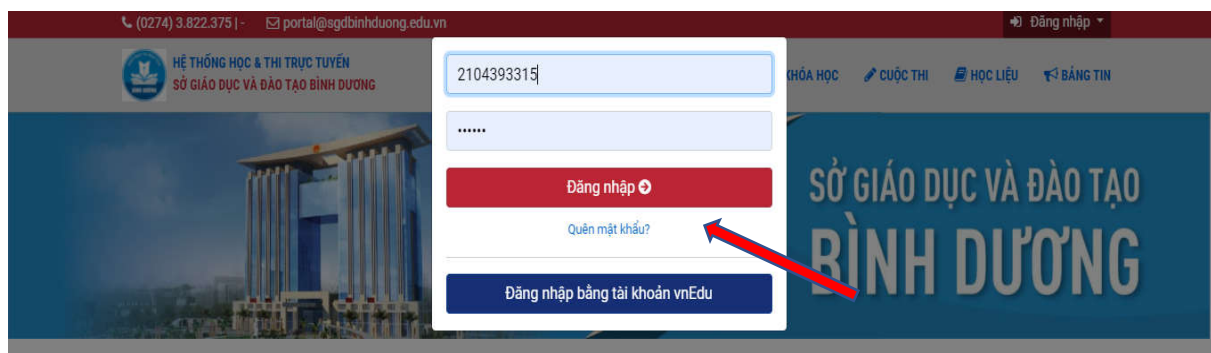


Thí sinh đăng nhập bằng **Tài khoản** và **Mật khẩu** của đã được cấp.

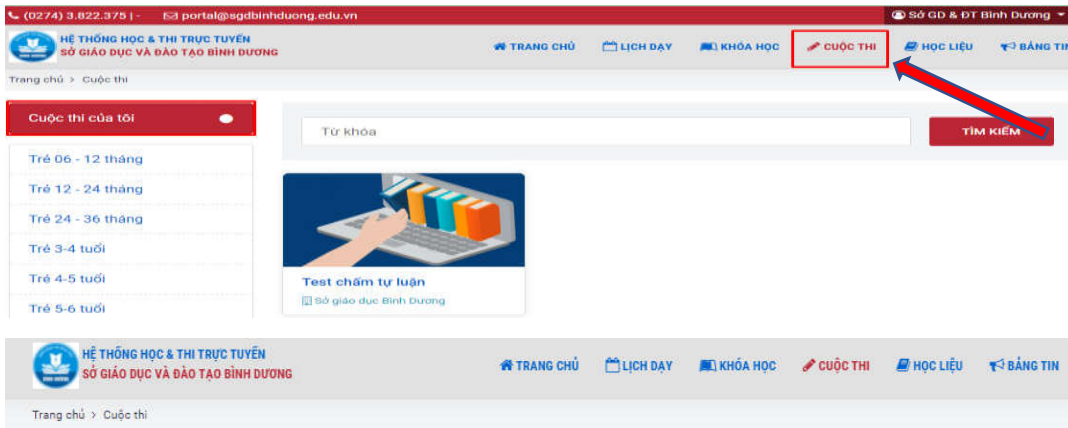
Lưu ý:

- Đối với các đơn vị đang sử dụng hệ thống quản lý **VnEdu.Vn** của **VNPT**, thí sinh đăng nhập vào hệ thống **LMS** bằng tài khoản và mật khẩu đã được cấp khi đăng vào **VnEdu**.

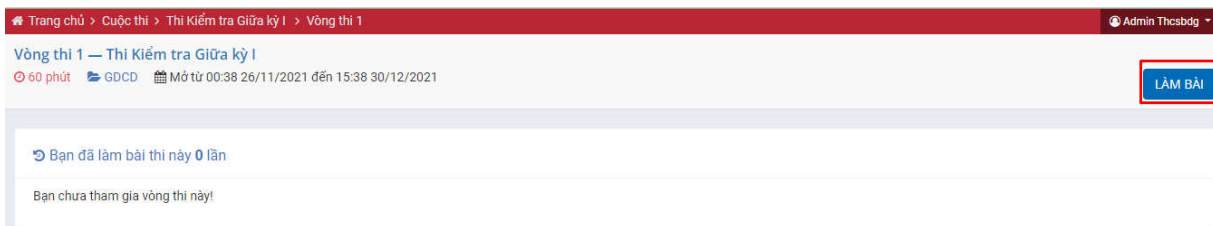
- 08 đơn vị chưa sử dụng hệ thống quản lý **VnEdu** của **VNPT** (**THPT Tân Phước Khánh, THPT Bình Phú, THPT Dĩ An, THPT Nguyễn An Ninh, THPT Nguyễn Thị Minh Khai, THPT Nguyễn Đình Chiểu, THPT Phước Vĩnh, THPT Tân Bình**) thí sinh đăng nhập vào hệ thống **LMS** bằng tài khoản và mật khẩu mà Sở GDĐT đã gửi cho các đơn vị.



Thí sinh click vào “**Cuộc Thi**” => “**Cuộc thi của tôi**”.

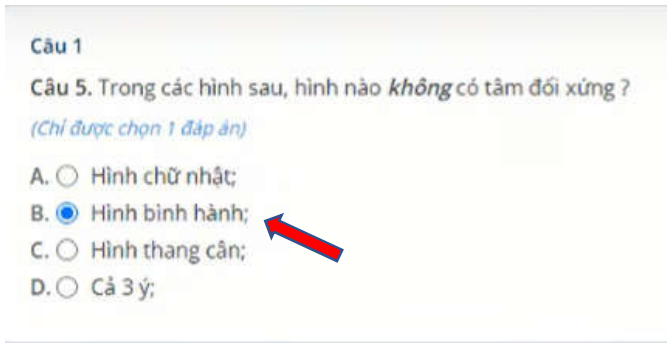


Thí sinh click vào **“Tham gia vòng thi”** sau đó chọn **“Làm Bài”**



PHẦN CÂU HỎI TRẮC NGHIỆM:

Thí sinh cần chọn đáp án đúng, những đáp án chọn xong có màu xanh đậm, những đáp án chưa chọn có màu trắng.

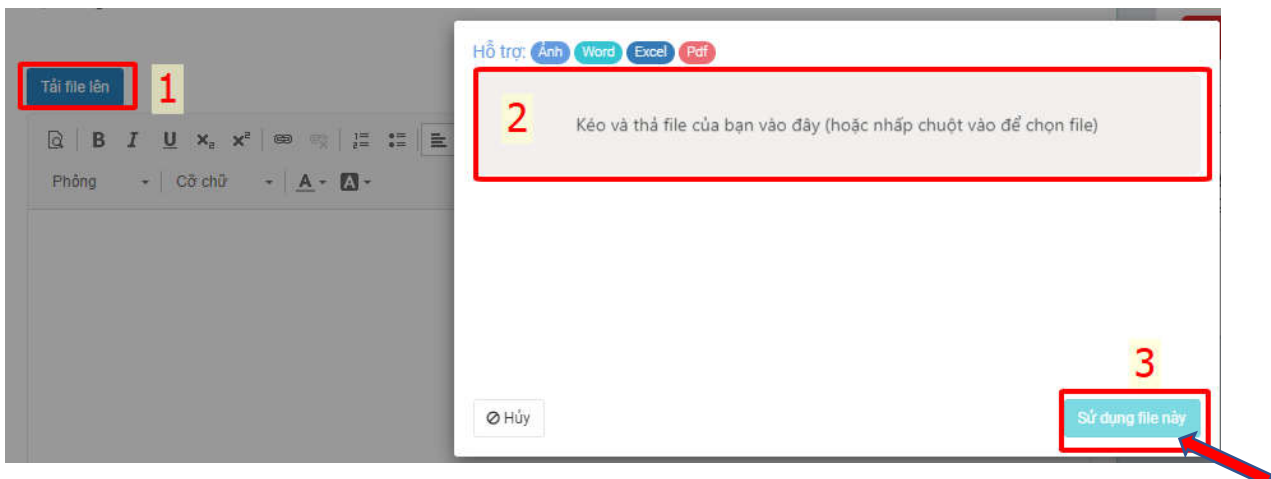


PHẦN CÂU HỎI TỰ LUẬN: thí sinh chọn 1 trong 2 cách.


Cách 1: Thực hiện các bước sau:

Bước 1: Thí sinh click vào “**Tải file lên**”, hệ thống hỗ trợ file Ảnh, file Word, file PDF...

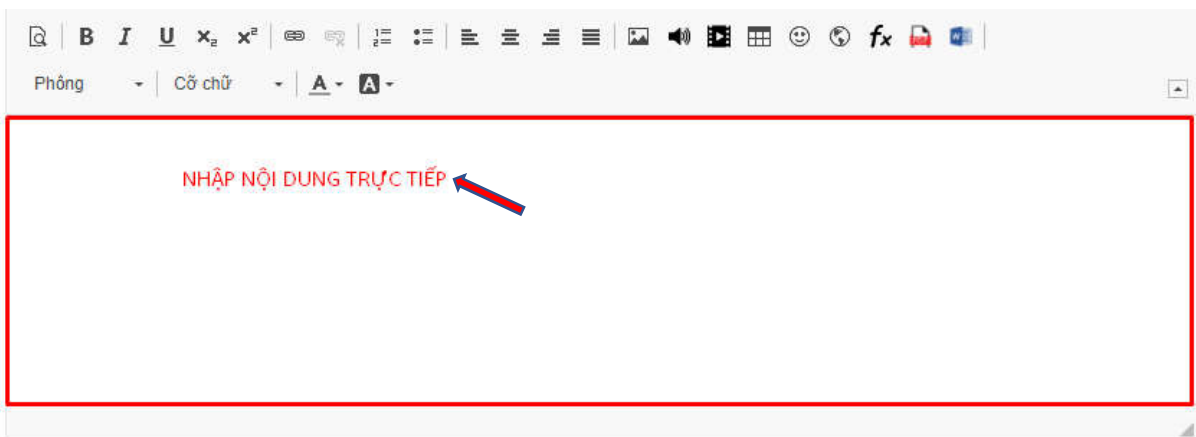
Bước 2: Thí sinh click vào “**Kéo và thả file của bạn vào đây (hoặc nhấp chuột vào để chọn file)**”



Bước 3: Thí sinh chọn file tải lên hệ thống, Thí sinh lưu ý chờ hệ thống thông báo “**Upload Complete**” màu xanh, sau đó click vào “**Sử dụng file này**”



Cách 2: Thí sinh có thể nhập trực tiếp nội dung câu trả lời lên hệ thống.



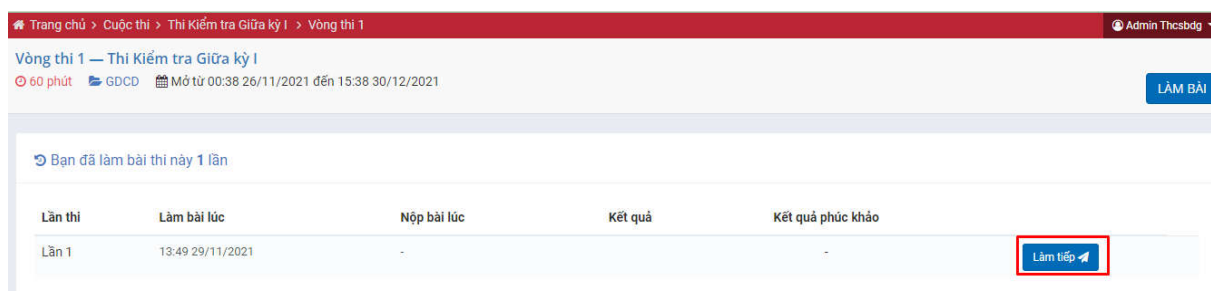
Những tính năng của hệ thống:

- Hết thời gian làm bài hệ thống sẽ tự động nộp bài.



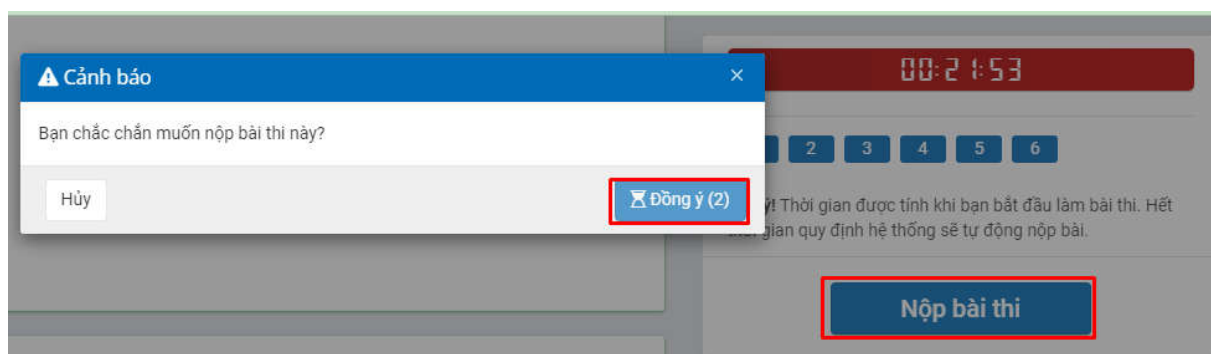
- Nếu trong quá trình thi, Thí sinh bị trục trặc về những lý do khác nhau như Internet không ổn định, Cúp điện Hệ thống sẽ lưu tự động đáp án bài làm của Thí sinh.

Thí sinh có thể thoát ra và vào lại hệ thống và click vào **“Làm tiếp”** để tiếp tục làm bài thi của mình. Lưu ý Hệ thống sẽ **tự động lưu đáp án** bài làm của thí sinh trước đó.



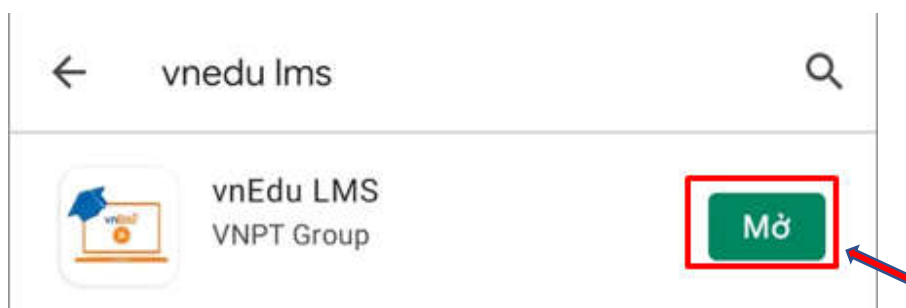
Thí sinh có thể nộp bài thi khi sau khi đã hoàn thành bài làm của mình.

Để nộp bài thi, thí sinh click vào **“Nộp bài thi”** sau đó click vào **“Đồng ý”**.

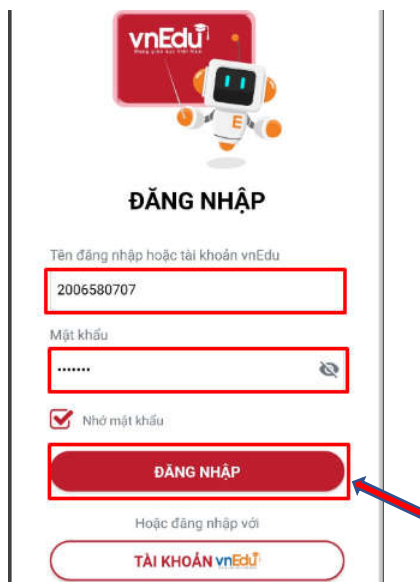


2. LÀM BÀI THI TRÊN THIẾT BỊ DI ĐỘNG:

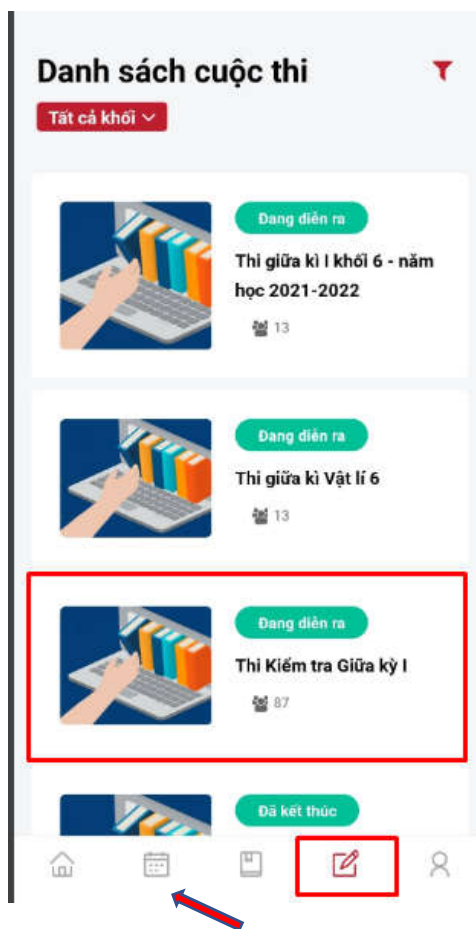
Thí sinh tải app **VNEDU LMS** trên App Store và Google Play



Thí sinh nhập Tài khoản và Mật khẩu sau đó click vào chữ “**Đăng nhập**” để đăng nhập vào hệ thống.



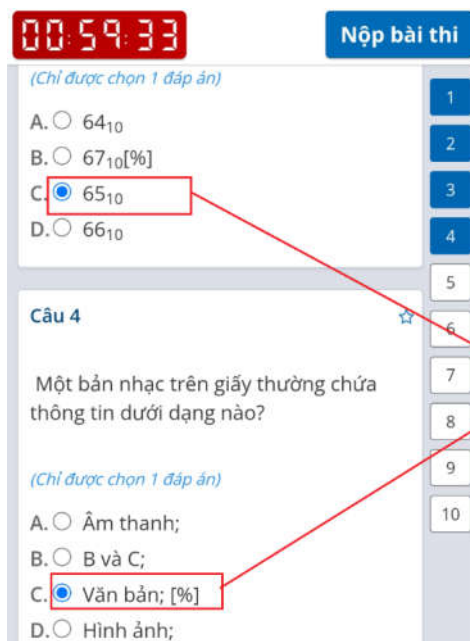
Thí sinh cần chọn biểu tượng để thấy **danh sách cuộc thi**, sau đó thí sinh click vào cuộc thi cần làm bài thi.



Thí sinh Click vào “**Tham gia thi**” để bắt đầu bài thi



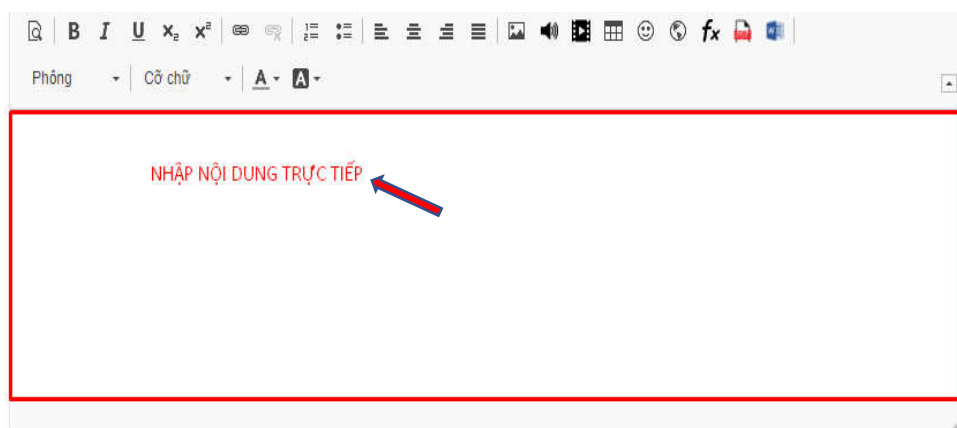
Phần câu hỏi trắc nghiệm:



HỌC SINH CHỌN ĐÁP ÁN MÌNH CHO LÀ ĐÚNG NHẤT. NHỮNG CÂU LÀM XONG SẼ CÓ MÀU XANH ĐẬM.

Phần câu hỏi tự luận: thí sinh chọn 1 trong 2 cách.

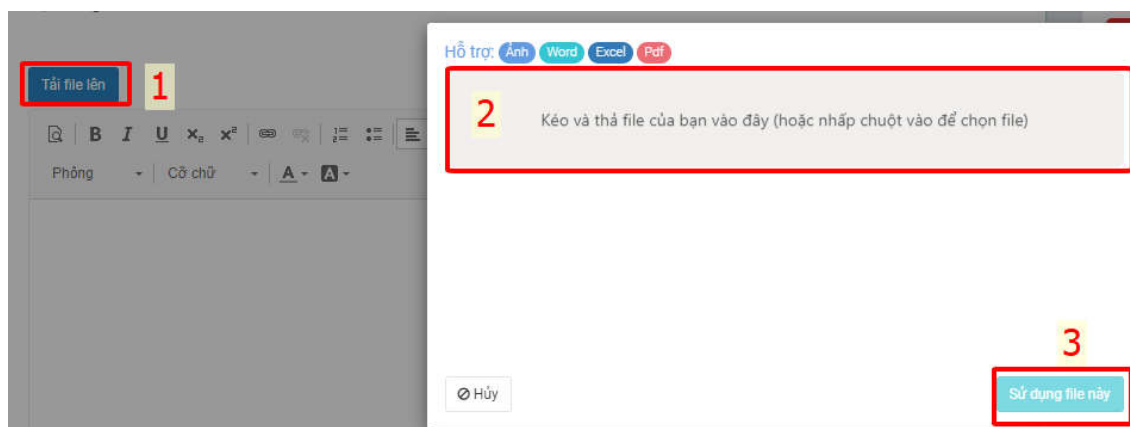
Cách 1: Thí sinh có thể nhập trực tiếp nội dung câu trả lời lên hệ thống.




Cách 2: Thực hiện các bước sau:

Bước 1: Thí sinh click vào “**Tải file lên**”, hệ thống hỗ trợ file Ảnh, file Word, file PDF...

Bước 2: Thí sinh click vào “**Kéo và thả file của bạn vào đây (hoặc nhấp chuột vào để chọn file)**”

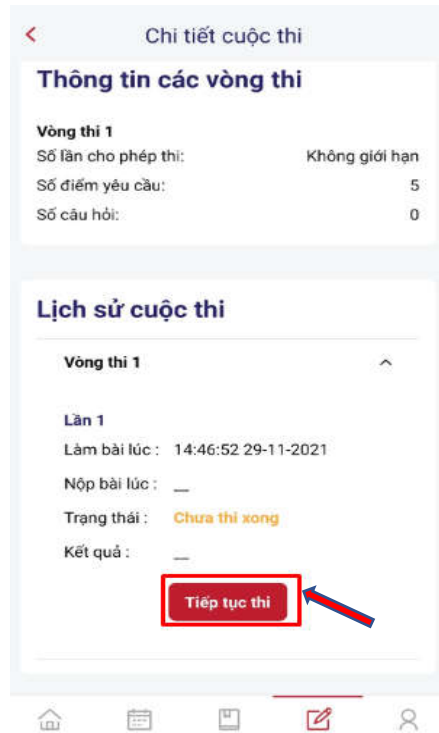


Bước 3: Thí sinh chọn file tải lên hệ thống, Thí sinh lưu ý chờ hệ thống thông báo “**Upload Complete**” màu xanh, sau đó click vào “**Sử dụng file này**”



Những tính năng của hệ thống:

- Hết thời gian làm bài hệ thống sẽ tự động nộp bài.
- Nếu trong quá trình thi, Thí sinh bị trục trặc về những lý do khác nhau như Internet không ổn định, Cúp điện Hệ thống sẽ lưu tự động đáp án bài làm của Thí sinh.
- Thí sinh có thể thoát ra và vào lại hệ thống click vào “**Tiếp tục thi**” để tiếp tục làm bài thi của mình. Lưu ý Hệ thống sẽ **tự động lưu đáp án** bài làm của Thí sinh trước đó.



Thí sinh có thể nộp bài thi khi đã hoàn thành bài làm của mình và click vào “**Nộp bài thi**” sau đó click vào “**Đồng ý**”

